



บัณฑิตวิทยาลัย  
The Graduate School  
V R U

# คู่มือการใช้งาน

ระบบ e - Graduate VRU

electronics Graduate Valaya  
Alongkorn Rajabhat University

สำหรับประธานหลักสูตร

บัณฑิตวิทยาลัย  
มหาวิทยาลัยราชภัฏวไลยอลงกรณ์ ในพระบรมราชูปถัมภ์



บัณฑิตวิทยาลัย  
มหาวิทยาลัยราชภัฏวไลยอลงกรณ์ ในพระบรมราชูปถัมภ์

## คำนำ

คู่มือการใช้งาน ระบบ e - Graduate VRU หรือ electronics Graduate Valaya Alongkorn Rajabhat University ถูกพัฒนาขึ้นมาเพื่อใช้เป็นเครื่องมือในการติดตามข้อมูลการทำวิทยานิพนธ์/การค้นคว้าอิสระ การจบการศึกษา และรวบรวมข้อมูลนักศึกษาระดับบัณฑิตศึกษา ช่วยอำนวยความสะดวกให้กับนักศึกษา อาจารย์ที่ปรึกษา ประธานหลักสูตร และเจ้าหน้าที่บัณฑิตวิทยาลัย ในการติดตามข้อมูลการทำวิทยานิพนธ์/การค้นคว้าอิสระของนักศึกษาระดับบัณฑิตศึกษา

เอกสารฉบับนี้จัดทำขึ้นเพื่ออธิบายรายละเอียด วิธีการใช้งานระบบ e - Graduate VRU สำหรับประธานหลักสูตรระดับบัณฑิตศึกษา โดยอธิบายถึง การใช้งานระบบ e - Graduate VRU รวมทั้งกระบวนการทำงานต่าง ๆ ของระบบ e - Graduate VRU

การจัดทำคู่มือการใช้งาน ระบบ e - Graduate ฉบับนี้ หวังว่าจะเป็นประโยชน์ต่อประธานหลักสูตรระดับบัณฑิตศึกษา ไม่นานก็น้อยหากผิดพลาดประการใดต้องขออภัยด้วย ณ ที่นี้

นางสาวทิพวัลย์ ผานิบูตร  
นักวิชาการศึกษา

## สารบัญ

คำนำ .....	ก
สารบัญ .....	ข
สารบัญภาพ .....	ข
<b>1. บทนำ .....</b>	<b>1</b>
1.1 วัตถุประสงค์ .....	1
1.2 คำนียาม .....	1
1.3 ระบบ e - Graduate VRU .....	1
<b>2. การใช้งานของระบบ e - Graduate VRU .....</b>	<b>3</b>
2.1 การเข้าใช้งานและวิธีการเข้าใช้งาน .....	4
2.1.1 การล็อกอินเข้าใช้งาน (Login) .....	4
2.1.2 คู่มือการใช้งาน .....	4
2.2 ส่วนประกอบของระบบ e - Graduate VRU .....	4
2.2.1 เมนูและการแสดงผล .....	5
2.2.1.1 เมนูข้อมูลประธานหลักสูตร .....	6
2.2.1.2 เมื่อนักศึกษาระดับบัณฑิตศึกษา .....	6
2.2.2 เมนูการ log Out ของผู้ใช้งาน .....	8
2.2.3 เมนูการใช้งานทั่วไป .....	8
2.2.3.1 เมนู Calender .....	10
2.2.3.2 เมนู Print .....	10
2.2.3.3 เมนู Facebook .....	11
2.2.3.4 เมนู log Out .....	11
<b>3. การใช้งานเมนูหลักของระบบ e - Graduate VRU .....</b>	<b>12</b>
3.1 ข้อมูลประธานหลักสูตร .....	12
3.2 ข้อมูลนักศึกษาระดับบัณฑิตศึกษา .....	12

## สารบัญภาพ

ภาพที่ 1 ภาพรวมการทำงานของระบบ e - Graduate VRU สำหรับประธานหลักสูตร.....	2
ภาพที่ 2 หน้าการเข้าใช้งานของระบบ e - Graduate VRU .....	3
ภาพที่ 3 หน้าแรกของระบบ e - Graduate VRU ก่อนการเริ่มเข้าใช้งาน .....	3
ภาพที่ 4 ส่วนประกอบการเข้าใช้งานระบบ .....	4
ภาพที่ 5 ส่วนประกอบของระบบ e - Graduate VRU .....	5
ภาพที่ 6 ส่วนประกอบของเมนูและการแสดงผล .....	5
ภาพที่ 7 ส่วนประกอบของเมนูนักศึกษาระดับบัณฑิตศึกษา .....	7
ภาพที่ 8 ดูข้อมูลสถานะการทำวิทยานิพนธ์ของนักศึกษาที่อาจารย์เป็นประธานหลักสูตร ....	7
ภาพที่ 9 หน้าส่วนแสดงผลดูข้อมูลนักศึกษาที่อาจารย์เป็นประธานหลักสูตร .....	8
ภาพที่ 10 เมนู log Out .....	8
ภาพที่ 11 เมนูการใช้งานทั่วไป .....	9
ภาพที่ 12 เมนู Calender .....	10
ภาพที่ 13 เมนู Print .....	10
ภาพที่ 14 เมนู Facebook .....	11
ภาพที่ 15 หน้าแรกของ Facebook บัณฑิตวิทยาลัย .....	11
ภาพที่ 16 เมนู log Out .....	11
ภาพที่ 17 หน้าแก้ไขประธานหลักสูตรระดับบัณฑิตศึกษา .....	12
ภาพที่ 18 หน้าติดตามสถานะทำวิทยานิพนธ์/การค้นคว้าอิสระของนักศึกษา .....	13

## 1. บทนำ

### 1.1 วัตถุประสงค์

ระบบ e - Graduate VRU หรือ electronics Graduate Valaya Alongkorn Rajabhat University ถูกพัฒนาขึ้นมาเพื่อใช้เป็นเครื่องในการติดตามข้อมูลการทำวิทยานิพนธ์/การค้นคว้าอิสระการจบการศึกษา และรวบรวมข้อมูลนักศึกษาระดับบัณฑิตศึกษา ช่วยอำนวยความสะดวกให้กับนักศึกษา อาจารย์ที่ปรึกษา ประธานหลักสูตร และเจ้าหน้าที่บัณฑิตวิทยาลัยในการ ติดตามข้อมูลการทำวิทยานิพนธ์/การค้นคว้าอิสระของนักศึกษาระดับบัณฑิตศึกษา

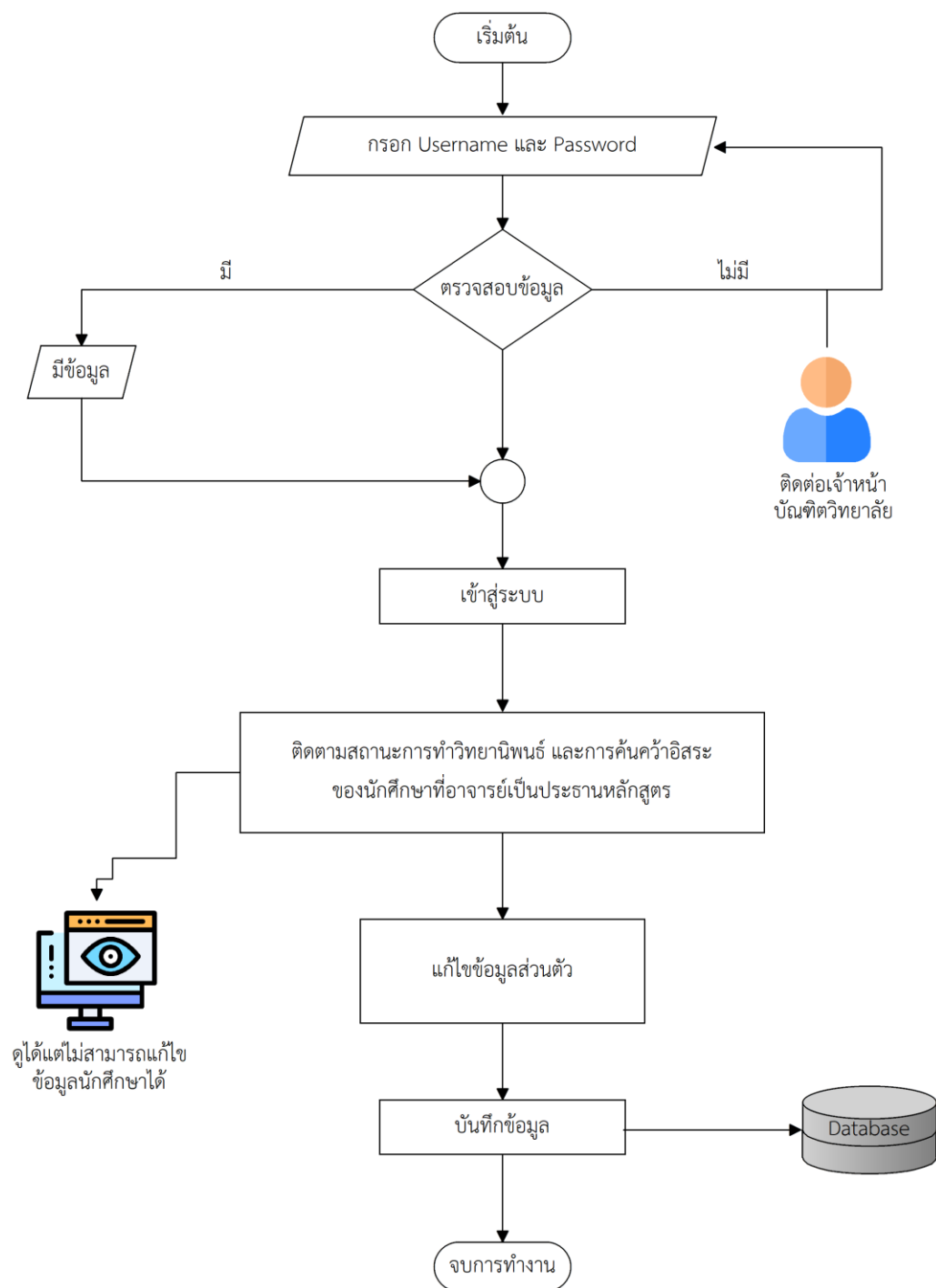
เอกสารฉบับนี้จัดทำขึ้นเพื่ออธิบายรายละเอียด วิธีการใช้งานระบบ e - Graduate VRU สำหรับประธานหลักสูตร โดยอธิบายถึง การใช้งานระบบ e - Graduate VRU รวมทั้งกระบวนการทำงานต่าง ๆ ของระบบ e - Graduate VRU

### 1.2 คำนิยาม

ระบบ e - Graduate VRU หมายถึง ระบบติดตามข้อมูลการทำวิทยานิพนธ์/การค้นคว้าอิสระ และการจบการศึกษาของนักศึกษาระดับบัณฑิตวิทยาลัย มหาวิทยาลัยราชภัฏวไลยอลงกรณ์ ในพระบรมราชูปถัมภ์

### 1.3 ระบบ e - Graduate VRU

ระบบ e - Graduate VRU คือ ระบบติดตามข้อมูลการทำวิทยานิพนธ์/การค้นคว้าอิสระ ของนักศึกษาระดับบัณฑิตวิทยาลัย มหาวิทยาลัยราชภัฏวไลยอลงกรณ์ ในพระบรมราชูปถัมภ์ ซึ่งหน้าที่การใช้งานแบ่งออก 4 การใช้งานหลักก็คือ การใช้งานในส่วนของนักศึกษา การใช้งานในส่วนของอาจารย์ที่ปรึกษา การใช้งานในส่วนของประธานหลักสูตร และการใช้งานในส่วนของเจ้าหน้าที่บัณฑิตวิทยาลัย ผ่านระบบ e - Graduate VRU ได้โดยสะดวก ภาพรวมการทำงานหลักของระบบ e - Graduate VRU สามารถอธิบายได้แผนภาพดังนี้



ภาพที่ 1 ภาพรวมการทำงานของระบบ e - Graduate VRU สำหรับประธานหลักสูตร

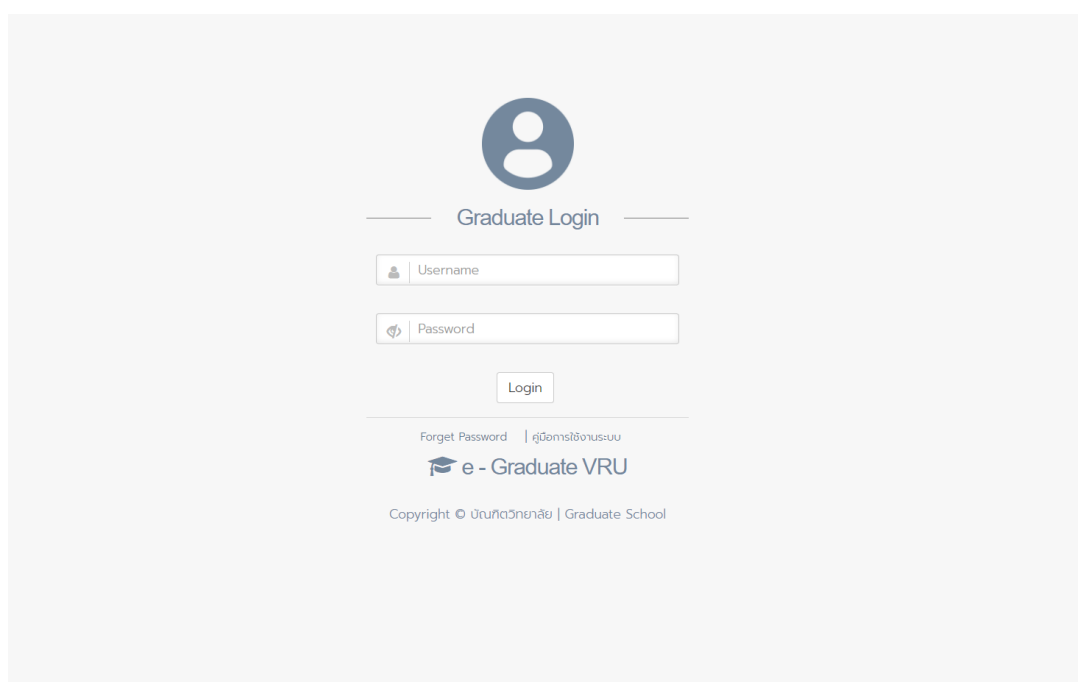
## 2. การเข้าใช้งานระบบ e - Graduate VRU

การเข้าใช้งานระบบ e - Graduate VRU นั้น ประธานหลักสูตรจะต้องเข้ามาที่เว็บไซต์บัณฑิตวิทยาลัย <http://grad.vru.ac.th/> ซึ่งเมื่อประธานหลักสูตรเข้ามาที่เว็บไซต์บัณฑิตวิทยาลัยแล้วให้เลือกไปที่ ระบบ e - Graduate VRU จากนั้นคลิกเพื่อเข้าสู่หน้าแรกของการใช้งานระบบ e - Graduate VRU ดังภาพที่ 2



ภาพที่ 2 หน้าการเข้าใช้งานของระบบ e - Graduate VRU

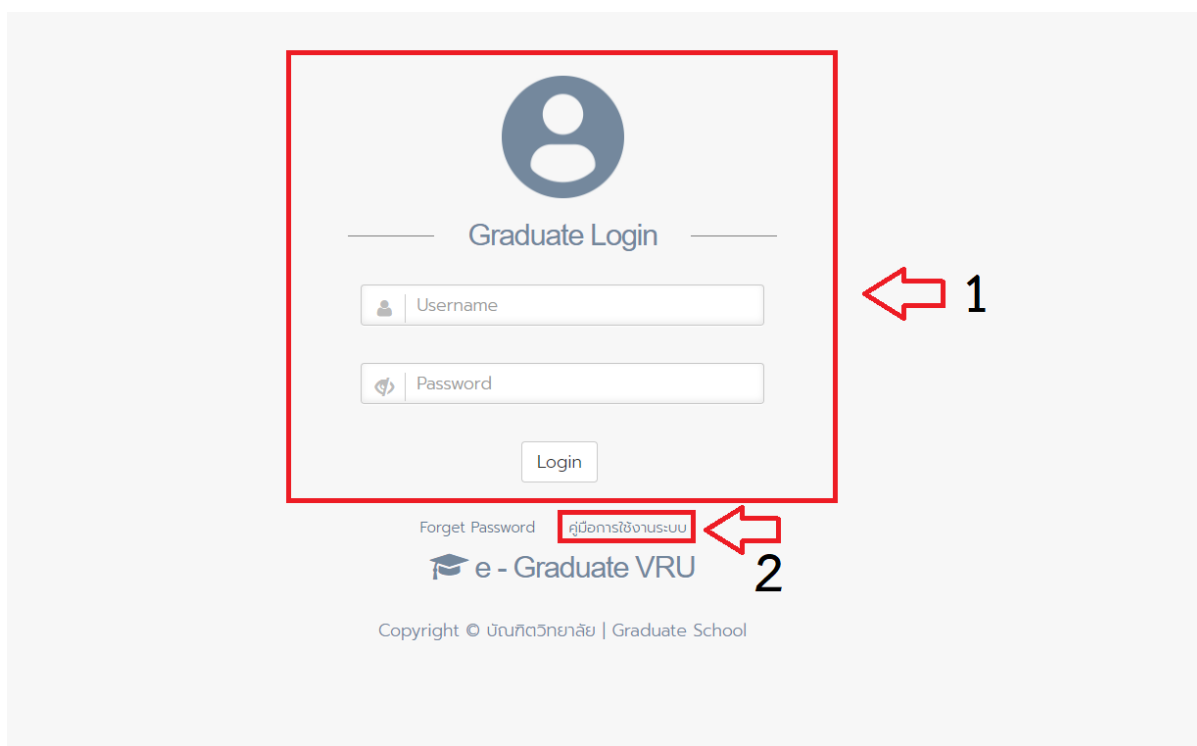
และจะพบหน้าแรกการเข้าใช้งานของระบบ e - Graduate VRU เป็นดังภาพที่ 3



ภาพที่ 3 หน้าแรกของระบบ e - Graduate VRU ก่อนการเริ่มเข้าใช้งาน

## 2.1 การเข้าใช้งานและวิธีการเข้าใช้งาน

ในส่วนนี้จะประกอบไปด้วย 2 ส่วน คือ การล็อกอินเข้าใช้งาน (Login) และคู่มือการใช้งาน ดังภาพที่ 4



ภาพที่ 4 ส่วนประกอบการเข้าใช้งานระบบ

### 2.1.1 การล็อกอินเข้าใช้งาน (Login)

การล็อกอินเข้าใช้งานระบบ e - Graduate VRU นั้น ประธานหลักสูตรสามารถเข้าใช้งานได้ทันที โดยใช้บัญชีผู้ใช้งาน (user account) ซึ่งจะต้องใส่ Username และ Password เพื่อให้การเข้าใช้งานระบบได้ ดังนั้นประธานหลักสูตรจะต้องสอบถาม Username และ Password ในการเข้าใช้งานระบบกับทางเจ้าหน้าที่บัณฑิตวิทยาลัย ให้ถูกต้อง การล็อกอินเข้าใช้งานนั้น ให้ประธานหลักสูตรระบุ Username และ Password ลงในส่วน Login และคลิกที่ปุ่ม Login เพื่อเข้าใช้งาน

### 2.1.2 คู่มือการใช้งาน

คู่มือการใช้งาน นั้น ประธานหลักสูตรสามารถเข้าไปศึกษาคู่มือการใช้งานระบบได้

## 2.2 ส่วนประกอบของระบบ e - Graduate VRU

เมื่อประธานหลักสูตรล็อกอินเข้าใช้งานในระบบ e - Graduate VRU แล้ว ระบบ e - Graduate VRU จะแสดงผลดังภาพที่ 5 ซึ่งจะแบ่งออกเป็นส่วน ๆ ได้ ดังนี้

- (1) เมนูและการแสดงผล
- (2) เมนูการ log Out ของผู้ใช้งาน



### (3) เมนูการใช้งานทั่วไป

แก้ไขข้อมูลประธานหลักสูตร

(1)

สงศาสตราจารย์ ดร.ภูษิตา

bhusita@gmail.com

081-5582543

ประวัติการศึกษา

ระดับปริญญาเอก

ระดับ ปริญญาเอกใบที่ 1 คม. (พยาบาลศึกษา)

จุฬาลงกรณ์มหาวิทยาลัย พ.ศ. 2521

ระดับ ปริญญาเอกใบที่ 2 ชื่อปริญญา (สาขาวิชา)

สถานการศึกษา Difoou

ระดับ ปริญญาเอกใบที่ 3 ชื่อปริญญา (สาขาวิชา)

สถานการศึกษา (2)

Difoou

ระดับปริญญาโท

ระดับ ปริญญาเอกใบที่ 1 MPA (Master of Public Administration)

Roosevelt University, USA พ.ศ. 2525

(3)

ภาพที่ 5 ส่วนประกอบของระบบ e - Graduate VRU

#### 2.2.1 เมนูและการแสดงผล

เมนูและการแสดงผลเป็นส่วนหลักในการใช้งานระบบ e - Graduate VRU ซึ่งในส่วนนี้ จะประกอบไปด้วยเมนูหลัก และส่วนการแสดงผล ดังภาพที่ 6 ซึ่งจะทำงานสอดคล้องกัน ทั้ง 2 ส่วน

แก้ไขข้อมูลประธานหลักสูตร

การแสดงผล

สงศาสตราจารย์ ดร.ภูษิตา

bhusita@gmail.com

081-5582543

ประวัติการศึกษา

ระดับปริญญาเอก

ระดับ ปริญญาเอกใบที่ 1 คม. (พยาบาลศึกษา)

จุฬาลงกรณ์มหาวิทยาลัย พ.ศ. 2521

ระดับ ปริญญาเอกใบที่ 2 ชื่อปริญญา (สาขาวิชา)

สถานการศึกษา Difoou

ระดับ ปริญญาเอกใบที่ 3 ชื่อปริญญา (สาขาวิชา)

สถานการศึกษา Difoou

ระดับปริญญาโท

ระดับ ปริญญาเอกใบที่ 1 MPA (Master of Public Administration)

Roosevelt University, USA พ.ศ. 2525

เมนูหลัก

ภาพที่ 6 ส่วนประกอบของเมนูและการแสดงผล

เมนูหลักในการใช้งานระบบ เป็นเมนูที่แสดงการแก้ไขข้อมูลประธานหลักสูตร และรายชื่อสถานะของนักศึกษา ระดับบัณฑิตศึกษาทุกคน ทั้งระดับปริญญาโท และระดับปริญญาเอกที่อาจารย์เป็นที่ประธานหลักสูตร ประกอบไปด้วย 2 เมนูหลัก ได้แก่

### 2.2.1.1 เมนูข้อมูลประธานหลักสูตร

### 2.2.1.2 เมื่อนักศึกษาระดับบัณฑิตศึกษา

#### 2.2.1.1 เมนูข้อมูลประธานหลักสูตร

เมนูข้อมูลประธานหลักสูตร เป็นเมนูที่ประธานหลักสูตรสามารถแก้ไขข้อมูลส่วนตัวได้ ซึ่งสามารถแก้ไขข้อมูลได้ 11 ส่วนได้แก่

1. ชื่อ
2. นามสกุล
3. อีเมล
4. เบอร์โทรศัพท์
5. ประวัติการศึกษา ระดับปริญญาเอก ระดับปริญญาโท และระดับปริญญาตรี
6. ผลงานทางวิชาการ
  - 1) หนังสือ ตำรา งานแปล
  - 2) งานวิจัย
  - 3) บทความวิจัย (เขียนในรูปแบบอ้างอิง)
  - 4) บทความวิชาการ (เขียนในรูปแบบอ้างอิง)
  - 5) ประสบการณ์ในการสอน (กี่ปี)
  - 6) ภาระงานสอน เขียนเป็นข้อๆ
7. เลขบัตรประจำตัวประชาชน
8. สังกัด/คณะ
9. หลักสูตร
10. สาขาวิชา
11. รหัสผ่าน

#### 2.2.1.2 เมื่อนักศึกษาระดับบัณฑิตศึกษา

เมื่อนักศึกษาระดับบัณฑิตศึกษา เป็นเมนูที่ประธานหลักสูตรสามารถตรวจสอบรายชื่อสถานะของนักศึกษาระดับบัณฑิตศึกษาทุกคน ทั้งระดับปริญญาโท และระดับปริญญาเอกที่อาจารย์เป็นประธานหลักสูตรอยู่ ดังภาพที่ 7

รายชื่อนักศึกษาที่อาจารย์เป็นประธานหลักสูตร

รหัสนักศึกษา	ชื่อ	นามสกุล	เข้าศึกษา	พ้นสภาพ	ดูข้อมูล
62B54810111	นายอินทบุพผก	ปิตฺพรพิรุณดิตร	2/2562	1/2567	✍
62B54810110	นายสิริพันธ์	คุณวิสิทธิ์	2/2562	1/2567	✍
62B54810109	นายพรรัตน์	ฉิมพสุทธิ์	2/2562	1/2567	✍
62B54810108	นางอุษณีย์	สิริเสนาภรณ์	2/2562	1/2567	✍
62B54810107	นางสาวฉัตรภัก	กิ่งแสงทอง	2/2562	1/2567	✍
62B54810106	นางสาวอัญญา	นวลปน	2/2562	1/2567	✍
62B54810104	นางสาวเดียนา	วิเชียรสร่าง	2/2562	1/2567	✍
62B54810103	นางอรุณิณี	เหล่าวิธอรุณ	2/2562	1/2567	✍
62B54810102	นางจินนภา	บุญสง	2/2562	1/2567	✍
62B54810101	นางอัญชลี	จันทว	2/2562	1/2567	✍
61G54810109	นางสาวสราริ	จินากูณ	1/2561	2/2565	✍
61G54810108	นางนฐา	เมธาณนยาร	1/2561	2/2565	✍
61G54810107	นายธีรวิลา	รัตนเดช	1/2561	2/2565	✍
61G54810106	นางสาวกัญญา	เรืองศรี	1/2561	2/2565	✍

ภาพที่ 7 ส่วนประกอบของเมนูนักศึกษาในระดับบัณฑิตศึกษา

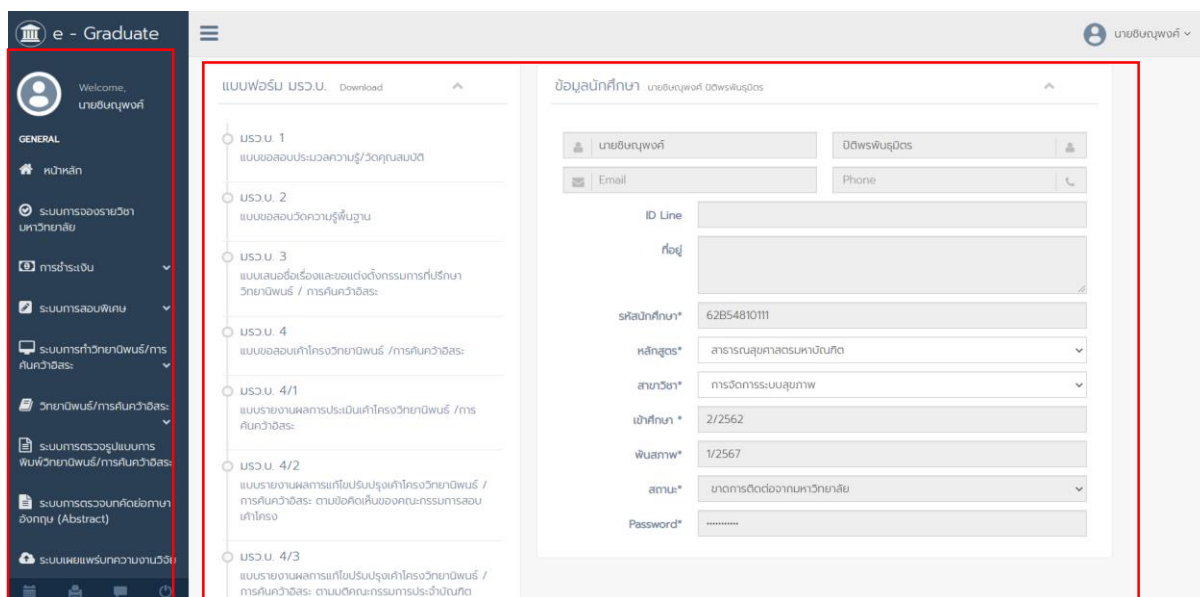
จากนั้นประธานหลักสูตรก็สามารถดูข้อมูลสถานะ การทำงานของนักศึกษาที่อาจารย์เป็นประธานหลักสูตรอยู่ ได้โดยคลิกเลือกไปที่ ดูข้อมูล ดังภาพที่ 8

รหัสนักศึกษา	ชื่อ	นามสกุล	เข้าศึกษา	พ้นสภาพ	ดูข้อมูล
62B54810111	นายอินทบุพผก	ปิตฺพรพิรุณดิตร	2/2562	1/2567	✍
62B54810110	นายสิริพันธ์	คุณวิสิทธิ์	2/2562	1/2567	✍
62B54810109	นายพรรัตน์	ฉิมพสุทธิ์	2/2562	1/2567	✍
62B54810108	นางอุษณีย์	สิริเสนาภรณ์	2/2562	1/2567	✍
62B54810107	นางสาวฉัตรภัก	กิ่งแสงทอง	2/2562	1/2567	✍
62B54810106	นางสาวอัญญา	นวลปน	2/2562	1/2567	✍
62B54810104	นางสาวเดียนา	วิเชียรสร่าง	2/2562	1/2567	✍
62B54810103	นางอรุณิณี	เหล่าวิธอรุณ	2/2562	1/2567	✍
62B54810102	นางจินนภา	บุญสง	2/2562	1/2567	✍
62B54810101	นางอัญชลี	จันทว	2/2562	1/2567	✍
61G54810109	นางสาวสราริ	จินากูณ	1/2561	2/2565	✍
61G54810108	นางนฐา	เมธาณนยาร	1/2561	2/2565	✍
61G54810107	นายธีรวิลา	รัตนเดช	1/2561	2/2565	✍
61G54810106	นางสาวกัญญา	เรืองศรี	1/2561	2/2565	✍

ภาพที่ 8 ดูข้อมูลสถานะการทำวิทยานิพนธ์ของนักศึกษาที่อาจารย์เป็นประธานหลักสูตร

เมื่อคลิกเพื่อดูข้อมูลนักศึกษาที่อาจารย์เป็นประธานหลักสูตรการทำวิทยานิพนธ์/การค้นคว้าอิสระแล้ว ประธานหลักสูตรก็จะเจอเมนูการแสดงผลที่ประธานหลักสูตรสามารถตรวจสอบสถานะข้อมูลการทำ

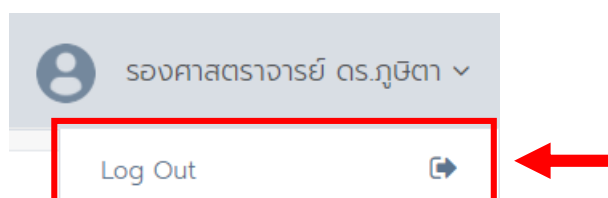
วิทยานิพนธ์/การค้นคว้าอิสระของนักศึกษาที่อาจารย์เป็นที่ประธานหลักสูตรอยู่ ซึ่งในส่วนนี้จะประกอบไปด้วยเมนูหลัก และส่วนการแสดงผล ดังภาพที่ 9



ภาพที่ 9 หน้าส่วนแสดงผลข้อมูลนักศึกษาที่อาจารย์เป็นที่ประธานหลักสูตร

## 2.2.2 เมนูการ log Out ของผู้ใช้งาน

เมนู log Out เป็นเมนูที่ใช้สำหรับออกจากระบบหรือยกเลิกการเชื่อมต่อ โดยคลิกที่ปุ่ม log Out ดังภาพที่ 10 โดยหลังการ log Out แล้วระบบจะแสดงหน้าแรกของระบบ e - Graduate VRU

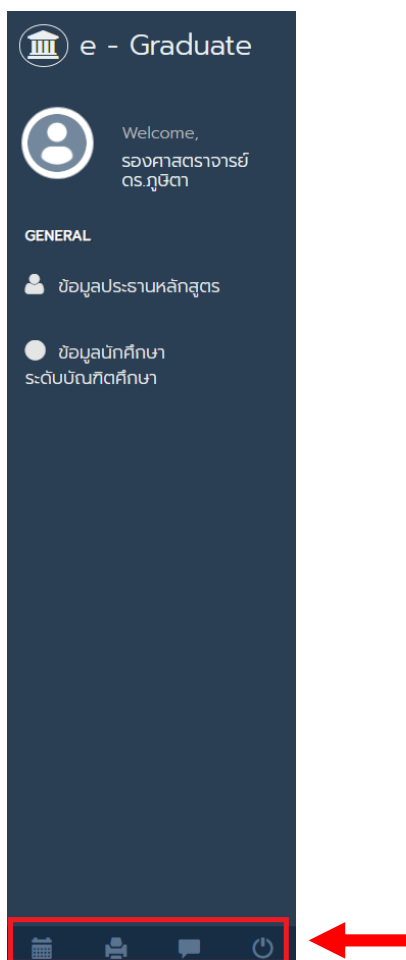


ภาพที่ 10 เมนู log Out

## 2.2.3 เมนูการใช้งานทั่วไป

เมนูการใช้งานทั่วไปของผู้ใช้งานจะแสดงอยู่ภายใต้เมนูหลักของระบบ ดังภาพที่ 11 ประกอบด้วย

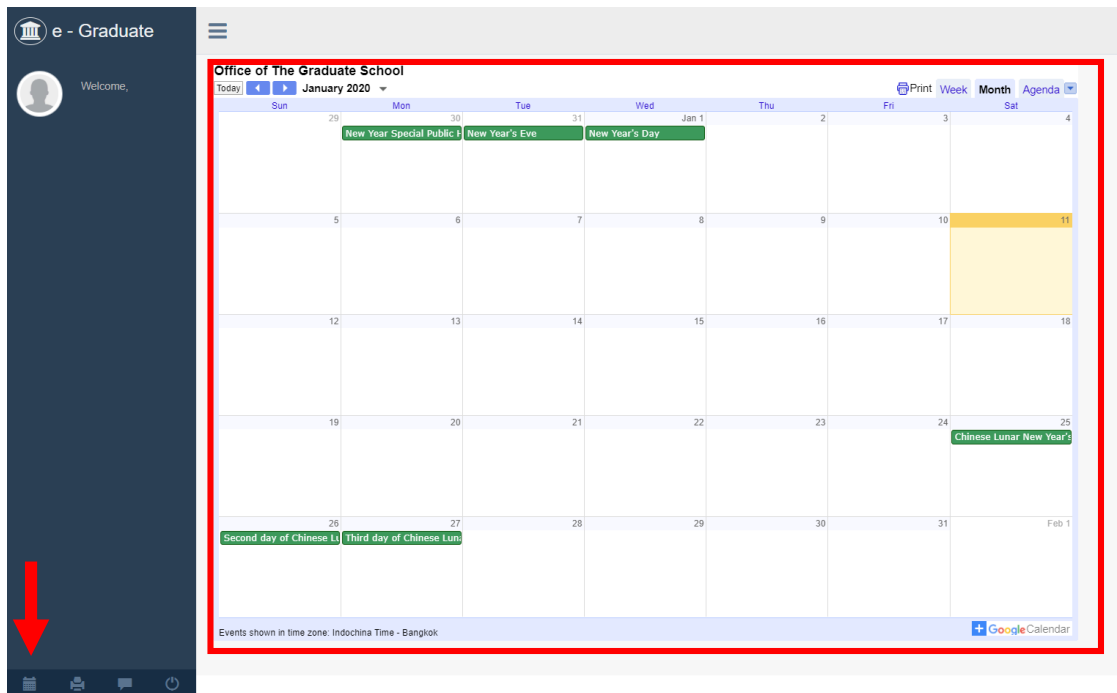
- (1) เมนู Calender
- (2) เมนู Print
- (3) เมนู Facebook
- (4) เมนู log Out



ภาพที่ 11 เมนูการใช้งานทั่วไป

### 2.2.3.1 เมนู Calender

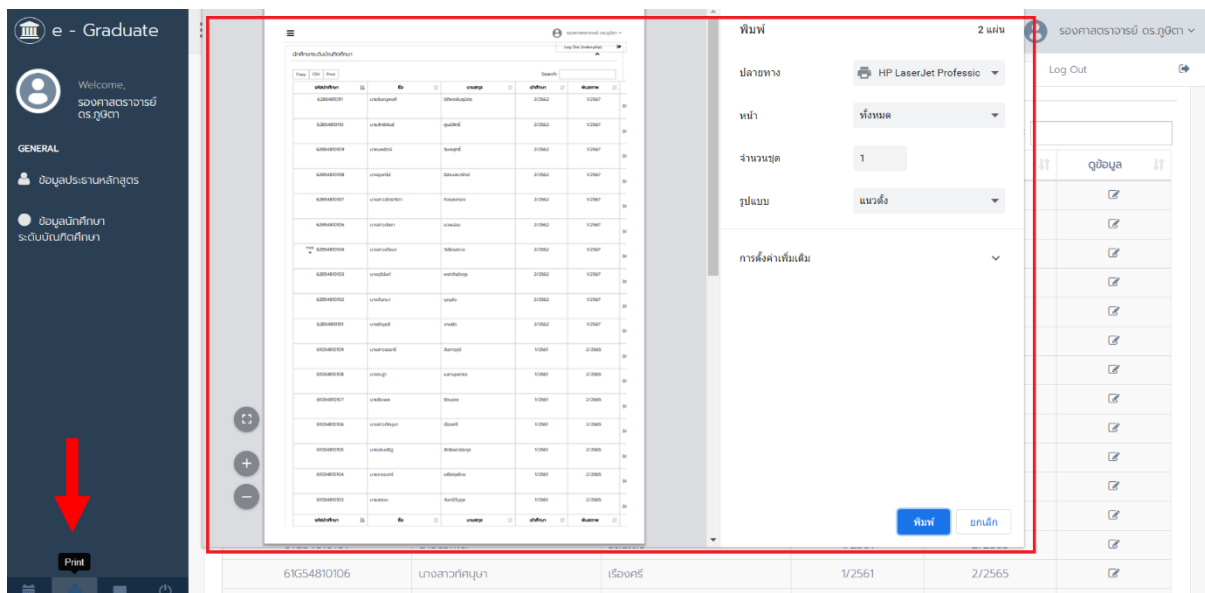
เมนู Calender เป็นเมนูที่แสดงปฏิทินการทำงานของบัณฑิตวิทยาลัย สามารถคลิกเพื่อดูเพื่อตรวจสอบตารางการทำงานแต่ละวันของบัณฑิตวิทยาลัยได้ ดังภาพที่ 12



ภาพที่ 12 เมนู Calendar

### 2.2.3.2 เมนู Print


เมนู Print เป็นเมนูที่ผู้ใช้งานในระบบสามารถเลือกพิมพ์หน้าที่ต้องการออกจากระบบได้โดยสะดวกโดยผ่านเมนู Print ดังภาพที่ 13



ภาพที่ 13 เมนู Print

### 2.2.3.3 เมนู Facebook

เมนู Facebook เป็นเมนูที่ผู้ใช้งานในระบบสามารถคลิกเข้าไปเพื่อติดต่อกับเจ้าหน้าที่บัณฑิตวิทยาลัย เมื่อผู้ใช้งานในระบบคลิกการไปยังเมนู Facebook แล้วก็จะสามารถสอบถามรายละเอียดต่าง ๆ กับเจ้าหน้าที่บัณฑิตวิทยาลัยโดยผ่านช่อง Facebook ดังภาพที่ 14



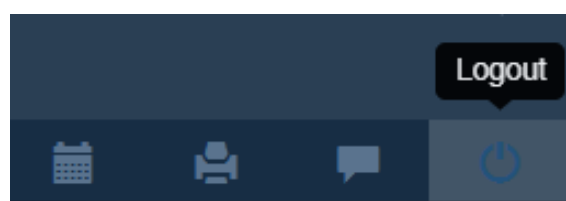
ภาพที่ 14 เมนู Facebook



ภาพที่ 15 หน้าแรกของ Facebook บัณฑิตวิทยาลัย

#### 2.2.3.4 เมนู log Out

เมนู log Out เป็นเมนูที่ใช้สำหรับออกจากระบบหรือยกเลิกการเชื่อมต่อ โดยคลิกที่ปุ่ม log Out ดังภาพที่ 16 โดยหลังการ log Out แล้วระบบจะแสดงหน้าแรกของระบบ e - Graduate VRU



ภาพที่ 16 เมนู log Out

### 3. การใช้งานเมนูหลักของระบบ e - Graduate VRU

เมนูหลักและส่วนแสดงผลในการเข้าตรวจสอบสถานะ การทำวิทยานิพนธ์/การค้นคว้าอิสระของนักศึกษาที่อาจารย์เป็นประธานหลักสูตรอยู่จะสามารถตรวจสอบดูสถานะของนักศึกษาได้ แต่ไม่สามารถแก้ไขข้อมูลของนักศึกษาได้ ประกอบไปด้วย 10 เมนูย่อย ได้แก่

3.1 ข้อมูลประธานหลักสูตร

3.2 ข้อมูลนักศึกษาระดับบัณฑิตศึกษา

3.1 ข้อมูลประธานหลักสูตร เป็นเมนูที่แสดงหน้าข้อมูลประธานหลักสูตรระดับบัณฑิตศึกษา ในส่วนนี้สามารถอัปเดตข้อมูลเกี่ยวกับประธานหลักสูตรระดับบัณฑิตศึกษา ได้ตลอดเวลา ดังภาพที่ 17

The screenshot shows the 'แก้ไขข้อมูลประธานหลักสูตร' (Edit Main Curriculum Information) form in the e-Graduate system. The form is divided into several sections:

- GENERAL:**
  - ชื่อประธานหลักสูตร (Curriculum Chair Name): รองศาสตราจารย์ ดร.ภูษิตา
  - อีเมล (Email): bhusita@gmail.com
  - เบอร์โทรศัพท์ (Phone Number): 081-5582543
- ประวัติการศึกษา (Education History):**
  - ระดับปริญญาเอก (PhD):**
    - ระดับ (Degree Level): ปริญญาเอกใบที่ 1
    - ชื่อ (Name): คบ. (พยาบาลศึกษา)
    - จุฬาลงกรณ์มหาวิทยาลัย (Chulalongkorn University)
    - พ.ศ. (Year): พ.ศ.2521
  - ระดับปริญญาโท (Master's):**
    - ระดับ (Degree Level): ปริญญาเอกใบที่ 2
    - ชื่อปริญญา (สาขาวิชา) (Degree Name (Field)): ชื่อปริญญา (สาขาวิชา)
    - สถานการศึกษา (Institution): สถานการศึกษา
    - ปี (Year): ปีที่จบ
  - ระดับปริญญาตรี (Bachelor's):**
    - ระดับ (Degree Level): ปริญญาเอกใบที่ 3
    - ชื่อปริญญา (สาขาวิชา) (Degree Name (Field)): ชื่อปริญญา (สาขาวิชา)
    - สถานการศึกษา (Institution): สถานการศึกษา
    - ปี (Year): ปีที่จบ
- ระดับปริญญาโท (Master's):**
  - ระดับ (Degree Level): ปริญญาเอกใบที่ 1
  - ชื่อปริญญา (สาขาวิชา) (Degree Name (Field)): M.P.A. (Master of Public Administration)

ภาพที่ 17 หน้าแก้ไขประธานหลักสูตรระดับบัณฑิตศึกษา

3.2 ข้อมูลนักศึกษาระดับบัณฑิตศึกษา เป็นเมนูที่ประธานหลักสูตรสามารถตรวจสอบได้ว่านักศึกษาค้นคว้าวิทยานิพนธ์/การค้นคว้าอิสระของนักศึกษาได้ อาจารย์เป็นที่ประธานหลักสูตร และสามารถติดตามสถานะการทำวิทยานิพนธ์/การค้นคว้าอิสระของนักศึกษาได้ แต่ไม่สามารถแก้ไขข้อมูลได้ ดังภาพที่ 18



นักศึกษา:ระดับบัณฑิตศึกษา

รหัสนักศึกษา	ชื่อ	นามสกุล	เข้าศึกษา	พ้นสภาพ	ดูข้อมูล
62B54810111	นายธินฤพงษ์	นิพัทธ์พันธุ์	2/2562	1/2567	✍
62B54810110	นายสิริพันธ์	บุญสิทธิ์	2/2562	1/2567	✍
62B54810109	นายพรรัตน์	ฉิมพสุทธิ์	2/2562	1/2567	✍
62B54810108	นางอุษณีย์	ฉัตรเสนาภรณ์	2/2562	1/2567	✍
62B54810107	นางสาวฉัตรภา	กิ่งแสงทอง	2/2562	1/2567	✍
62B54810106	นางสาวนงา	เวลlopen	2/2562	1/2567	✍
62B54810104	นางสาวเดือน	วิเชียรราช	2/2562	1/2567	✍
62B54810103	นางรุจีนิภา	เหล่าจรัสจตุร	2/2562	1/2567	✍
62B54810102	นางจินภา	บุญสง	2/2562	1/2567	✍
62B54810101	นางฉัญฉวี	งามคิ	2/2562	1/2567	✍
61G54810109	นางสาวสราริ	จินภาจตุ	1/2561	2/2565	✍
61G54810108	นางนงา	เมธาบุษยาร	1/2561	2/2565	✍
61G54810107	นายธีร-วา	รัตนเดช	1/2561	2/2565	✍

ภาพที่ 18 หน้าติดตามสถานะทำวิทยานิพนธ์/การค้นคว้าอิสระของนักศึกษา